

Benutzerkontensteuerung

Beim Artikel ist für Benutzer des Betriebssystems Windows 7 ausgeführt, sollte die Benutzerkontensteuerung in der Systemsteuerung von Windows angepasst werden.

Öffnen Sie die Benutzerkonten über die Systemsteuerung.

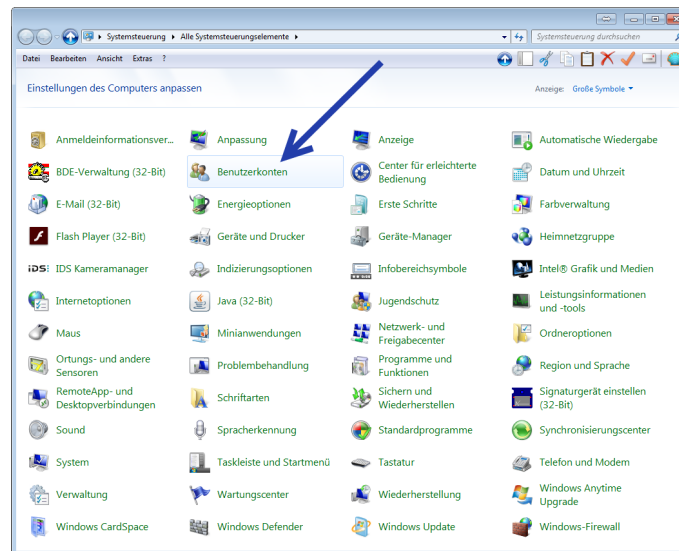


Abbildung 1

Ändern Sie die Einstellungen der Benutzerkontensteuerung.

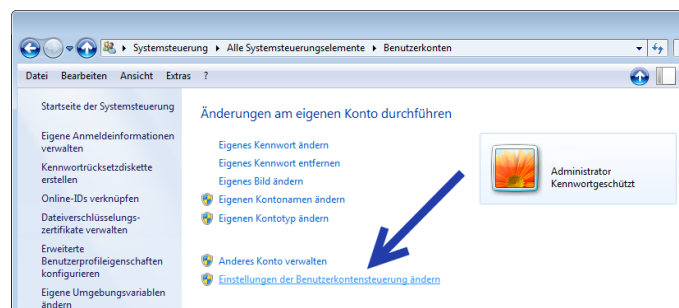


Abbildung 2

Schieben Sie den Regler auf *Nie benachrichtigen*.

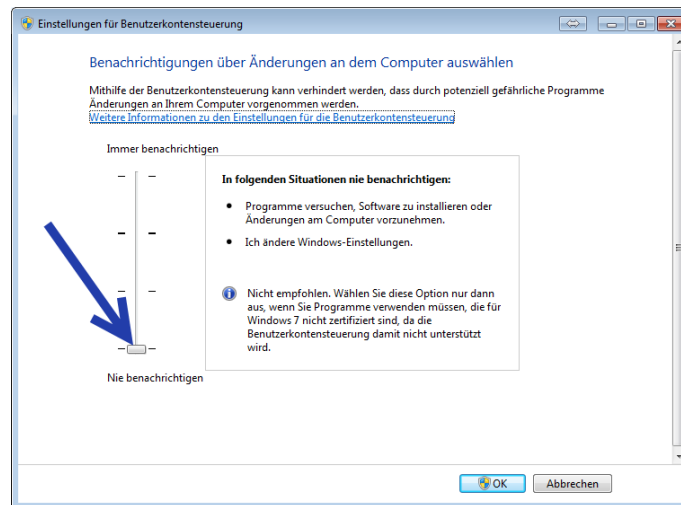


Abbildung 3

Hinweis: Nach Durchführung des Updates können Sie die Benutzerkontensteuerung wieder auf die mittlere Stufe stellen. Starten Sie anschließend Ihren Computer neu.