

Filteroptionen & Datentabellen

Die Filteroptionen (Bereich 3 im Fensteraufbau)

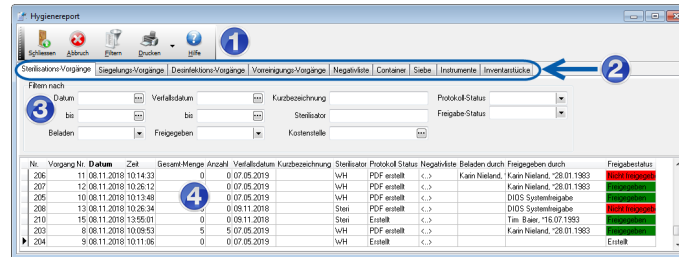


Abbildung 1

Je Register stehen verschiedene Filteroptionen zur Verfügung.

Filteroptionen im Register Sterilisations-Vorgänge

Sterilisations-Vorgänge können nach *Datum*, *Verfallsdatum*, *Belader*, *Freigabe* durch, *Kurzbezeichnung*, *Sterilisateur*, *Kostenstelle*, *Protokoll-Status* und *Freigabe-Status* gefiltert werden. Nachdem die passenden Suchkriterien eingestellt wurden, klicken Sie bitte einmal mit der Maus auf den Button *Filtern*, anschließend werden in der Datentabelle die gefilterten *Sterilisations-Vorgänge* ausgegeben.

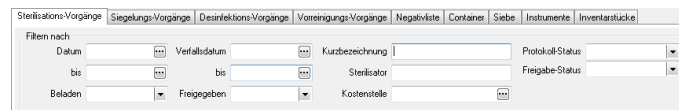


Abbildung 2

Filteroptionen im Register Siegelungs-Vorgänge

Im Register *Siegelungs-Vorgänge* stehen die Filtermöglichkeiten zum *Datum*, *Verfallsdatum*, *Belader*, *Freigebendem*, *Kurzbezeichnung*, *Siegel-Gerät*, *Kostenstelle*, *Protokoll-Status* und *Freigabe-Status* zur Verfügung.

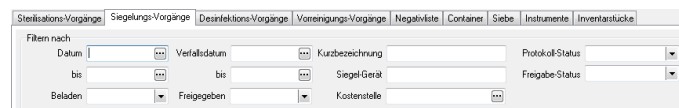


Abbildung 3

Filteroptionen im Register Desinfektions-Vorgänge

Die Daten im Register *Desinfektions-Vorgänge* können nach *Datum*, *Belader*, *Freigebendem*, *Kurzbezeichnung*, *Desinfektor*, *Protokoll-Status*, *Freigabe-Status* und/oder *Kostenstelle* gefiltert werden.

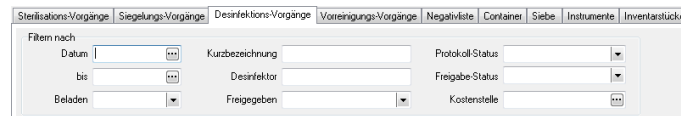


Abbildung 4

Filteroptionen im Register Vorreinigungs-Vorgänge

Vorreinigungs-Vorgänge können nach *Datum*, *Belader*, *Kurzbezeichnung*, *Reinigungsgerät*, *Freigebendem*, *Protokoll-Status*, *Freigabe-Status* und/oder *Kostenstelle* gefiltert werden.

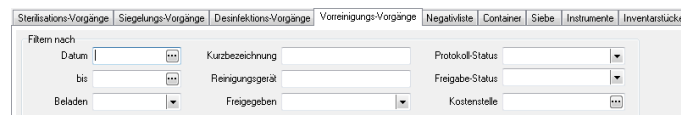


Abbildung 5

Filteroptionen im Register Negativliste

Negativlisten können nach *Datum*, Art des Hygienevorgangs (*Sterilisation*, *Siegelung*, *Desinfektion*, *Vorreinigung*) und/oder *Mitarbeiter* gefiltert werden. Darüber hinaus stehen Ihnen über die Felder *Vorkommnis* und *Abhilfe* Möglichkeiten der Textsuche in den jeweiligen Tabellenzellen zur Verfügung. Geben Sie hier z.B. einen Begriff ein, der bei der Beschreibung des *Vorkommnisses* bzw. der *Abhilfe* verwendet wurde. Nach einem Mausklick auf den Button *Filtern* werden in der Tabelle anschließend alle *Negativlisten* ausgegeben, in denen dieser Begriff in den Zellen *Vorkommnis* bzw. *Abhilfe* gespeichert ist.

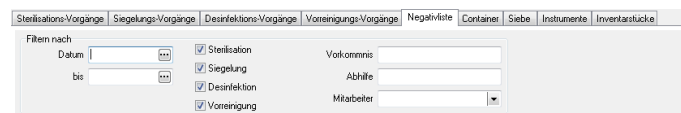


Abbildung 6

Filteroptionen im Register Container

Container können nach einem *Verfalls-Zeitraum*, einem *Hygiene-Status*, einer *Einstufung*, dem *Status* und/oder den *Zyklen* sortiert ausgegeben werden.

Abbildung 7

Filteroptionen im Register Siebe

Siebe können nach *Status*, *Einstufung*, *Verfalls-Zeitraum*, *aktive/deaktivierte* und *Zyklus* gefiltert ausgegeben werden.

Abbildung 8

Filteroptionen im Register Instrumente

Instrumente werden nach *Einstufung*, *Bezeichnung*, *Hersteller*, *Lieferant* und/oder *Status* gefiltert.

Abbildung 9

Filteroptionen im Register Inventarstücke

Inventarstücke können nach *Status*, *Einstufung*, *Verfallszeitraum*, *Zyklen*, *Instrument*, *aktivierte/deaktivierte* und/oder *Typ* gefiltert werden.

Abbildung 10

Datentabellen in den Registern Container, Siebe, Instrumente und Inventarstücke

Die Datentabellen in den Registern *Sterilisations-Vorgänge*, *Siegelungs-Vorgänge*, *Desinfektions-Vorgänge* und *Vorreinigungs-Vorgänge* geben die zugehörigen Daten je *Hygienevorgang* aus. Die Datentabelle des Registers *Negativliste* gibt alle bisher gespeicherten *Negativlisten* mit fortlaufender, nicht veränderbarer *Nummer*, *Datum*, *Maßnahme*, *Vorkommnis*, *Abhilfe* und *Name* aus.

Die Tabellen in den Registern *Container*, *Siebe*, *Instrumente* und *Inventarstücke* geben Auskunft zu den gespeicherten Medizinprodukten. Bei gespeicherten *Containern* und *Sieben* ist der Status je *Container/Sieb* farblich unterlegt und somit direkt auf einen Blick ersichtlich.

No.	Vorgang Nr.	Datum	Zeit	Gesamtmenge	Anzahl	Verfalldatum	Kurzbezeichnung	Sterilator	Protokoll-Status	Negativliste	Beladen durch	Freigegeben durch	Freigabestatus
155		2.30.10.2019	15:45:20	0	0	21.10.2019	DVO	Erstellt	<->				Erstellt
206	11	08.11.2018	10:14:33	0	0	07.05.2019	w/H	PDF erstellt	<->	Karin Nieland	Karin Nieland	*28.01.1983	Nein Freigegeben
207	12	08.11.2018	10:26:12	0	0	07.05.2019	w/H	PDF erstellt	<->		Karin Nieland	*28.01.1983	Nein Freigegeben
205	10	08.11.2018	10:13:48	0	0	07.05.2019	w/H	PDF erstellt	<->				DIOS Systemfreigabe
208	13	08.11.2018	10:26:34	0	0	08.11.2018	Stati	PDF erstellt	<->				DIOS Systemfreigabe
210	15	08.11.2018	13:55:01	0	0	08.11.2018	Stati	Erstellt	<->				Tim Baer
203	8	08.11.2018	10:09:53	5	5	07.05.2019	w/H	PDF erstellt	<->				Karin Nieland
204	9	08.11.2018	10:11:06	0	0	07.05.2019	w/H	Erstellt	<->				Erstellt
202	7	08.11.2018	10:09:52	0	0	07.05.2019	w/H	PDF erstellt	<->				Karin Nieland

Abbildung 11

Im Register *Instrumente* werden die maximalen *Zyklen*, der *Zyklus Check* und die *Einstufung* ausgegeben.

Im Register *Inventarstücke* wird ähnlich wie bei den *Containern* und *Sieben* der *Status* farblich unterlegt ausgegeben und z.B. die *Einstufung*.