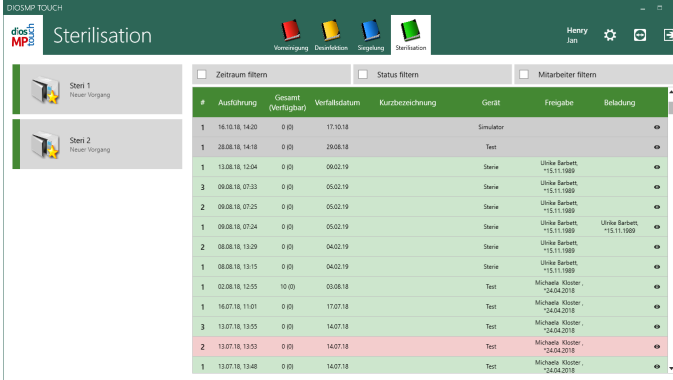


# Historie

Der touch hygiene Startbildschirm bildet die *Historie* der Hygienevorgänge ab. Hier werden alle Hygienevorgänge des jeweiligen Bereichs chronologisch aufgelistet. An den Farbhinterlegungen erkennen Sie, welchen *Status* ein Vorgang hat.



#	Ausführung	Gesamt (Verfügbar)	Verfallsdatum	Kurzbezeichnung	Gerät	Freigabe	Beladung
1	16.10.18, 14:20	0 (0)	17.10.18		Simulator		
1	28.08.18, 14:18	0 (0)	29.08.18		Test		
1	13.08.18, 13:04	0 (0)	09.02.19		Stnie	Ulrike Barbett *13.11.1989	
3	09.08.18, 07:33	0 (0)	05.02.19		Stnie	Ulrike Barbett *13.11.1989	
2	09.08.18, 07:25	0 (0)	05.02.19		Stnie	Ulrike Barbett *13.11.1989	
1	09.08.18, 07:24	0 (0)	05.02.19		Stnie	Ulrike Barbett *13.11.1989	Ulrike Barbett *13.11.1989
2	09.08.18, 13:29	0 (0)	04.02.19		Stnie	Ulrike Barbett *13.11.1989	
1	09.08.18, 13:15	0 (0)	04.02.19		Stnie	Ulrike Barbett *13.11.1989	
1	02.08.18, 12:55	10 (0)	03.08.18		Test	Michaela Kloster *24.04.2018	
1	16.07.18, 11:01	0 (0)	17.07.18		Test	Michaela Kloster *24.04.2018	
3	13.07.18, 13:55	0 (0)	14.07.18		Test	Michaela Kloster *24.04.2018	
2	13.07.18, 13:51	0 (0)	14.07.18		Test	Michaela Kloster *24.04.2018	
1	13.07.18, 13:48	0 (0)	14.07.18		Test	Michaela Kloster *24.04.2018	

Abbildung 1

## Farbige Statusanzeige

*Weiß:* Vorgang erstellt, noch nicht abgeschlossen, kein Protokoll verknüpft

*Grau:* Vorgang erstellt, Protokoll verknüpft, Vorgang ist aber noch nicht freigegeben bzw. nicht freigegeben

*Grün:* Vorgang freigegeben

*Rot:* Vorgang nicht freigegeben

## Vorgang anzeigen

Möchten Sie einen Vorgang aus der *Historie* öffnen, klicken bzw. berühren Sie bitte das *Auge*-Icon.



#	Ausführung	Gesamt (Verfügbar)	Verfallsdatum	Kurzbezeichnung	Gerät	Freigabe	Beladung
1	27.02.19, 09:13	10 (10)	26.08.19		Stnie 1		

Abbildung 2

## Sortierung

Mit einem Tipp auf die Spaltenbezeichnungen wird die Tabelle hiernach sortiert dargestellt.

#	Ausführung	Gesamt (Verfügbar)	Verfallsdatum	Kurzbezeichnung	Gerät	Freigabe	Beladung
1	28.08.18, 14:18	0 (0)	29.08.18		Test		
1	16.10.18, 14:20	0 (0)	17.10.18		Simulator		
1	10.07.18, 11:24	0 (0)	06.01.19			Ulrike Barbett, *15.11.1989	
2	10.07.18, 11:25	0 (0)	06.01.19			Ulrike Barbett, *15.11.1989	
3	10.07.18, 11:35	1 (0)	06.01.19			Ulrike Barbett, *15.11.1989	
4	10.07.18, 11:49	0 (0)	06.01.19			Ulrike Barbett, *15.11.1989	
1	08.08.18, 13:15	0 (0)	04.02.19		Sterie	Ulrike Barbett, *15.11.1989	
2	08.08.18, 13:29	0 (0)	04.02.19		Sterie	Ulrike Barbett, *15.11.1989	
1	09.08.18, 07:24	0 (0)	05.02.19		Sterie	Ulrike Barbett, *15.11.1989	Ulrike Barbett, *15.11.1989
2	09.08.18, 07:25	0 (0)	05.02.19		Sterie	Ulrike Barbett, *15.11.1989	
3	09.08.18, 07:33	0 (0)	05.02.19		Sterie	Ulrike Barbett, *15.11.1989	
1	13.08.18, 12:04	0 (0)	09.02.19		Sterie	Ulrike Barbett, *15.11.1989	
1	20.02.19, 16:53	0 (0)	21.02.19		Simulator	DIOS Systemfreigabe	

Abbildung 3

## Filteroptionen

Oberhalb der Historienübersicht befinden sich die Filteroptionen: *Zeitraum filtern*, *Status filtern* und *Mitarbeiter filtern*.

<input type="checkbox"/> Zeitraum filtern	<input type="checkbox"/> Status filtern	<input type="checkbox"/> Mitarbeiter filtern
---	---	--

#	Ausführung	Gesamt (Verfügbar)	Verfallsdatum	Kurzbezeichnung	Gerät	Freigabe	Beladung
6	19.10.17, 15:43	3 (3)	17.04.18		Test Stern Com	Johann B. Schmidt, *20.06.1988	

Abbildung 4

Die Filteroption *Zeitraum filtern* gibt die Auswahlmöglichkeiten *Heute*, *Bis Gestern*, *Diese Woche*, *Dieser Monat*, *Letzte 30 Tage* und *Letzte 6 Monate*.


<input checked="" type="checkbox"/>		
#	Heute	
	Bis Gestern	
6	Diese Woche	
1	Dieser Monat	
1	Letzte 30 Tage	
1	Letzte 6 Monate	
1	28.06.18, 08:44	8 (3) 29.06.18

Abbildung 5

Die Filteroption *Status filtern* gibt die Auswahlmöglichkeiten *Offen*, *Abgeschlossen* und *Abgelaufen*.

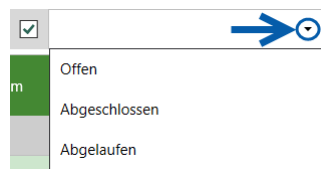


Abbildung 6

Die Filteroption *Mitarbeiter filtern* gibt die Auswahlmöglichkeiten aller bisher gespeicherten *Mitarbeiter*.

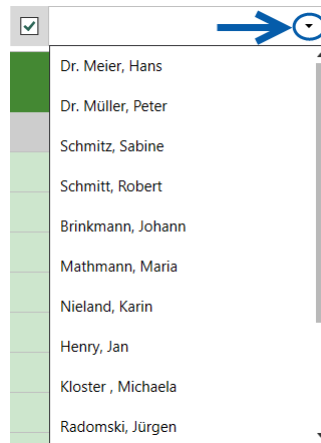


Abbildung 7